



# Frise chronologique

Version imprimable — SC@LPA

## Pourquoi se repérer dans le temps ?

En histoire, on étudie des **événements**, des **personnages**, des **objets** et des **façons de vivre** qui appartiennent au passé.

Pour comprendre ce passé, il faut savoir **situer les événements** les uns par rapport aux autres : ce qui est arrivé avant, ce qui est arrivé après, ce qui a duré longtemps ou ce qui a duré peu de temps.

Exemple

La Préhistoire commence bien avant l'Antiquité. La Révolution française a lieu bien après le Moyen Âge. La frise chronologique permet de visualiser cet ordre d'un seul coup d'œil.

## Mesurer le temps

Pour se repérer dans le temps, on utilise des unités adaptées à la durée que l'on veut mesurer.

### Jour

Il sert à mesurer une durée courte : aujourd'hui, demain, dans trois jours.

### Mois et année

Ils servent à organiser le calendrier : une année compte 12 mois.

### Siècle

Un siècle dure **100 ans**. On l'utilise beaucoup en histoire.

### Millénaire

Un millénaire dure **1000 ans**. Il sert pour les très longues périodes.

À retenir

- 1 siècle = 100 ans.
- 1 millénaire = 1000 ans.
- Une année ordinaire compte 365 jours.
- Une année bissextile compte 366 jours.

Équivalences utiles pour mesurer les durées

Unité	Équivalence	Usage fréquent
<b>1 jour</b>	24 heures	repérer une date courte ou une journée précise
<b>1 semaine</b>	7 jours	organiser un calendrier
<b>1 mois</b>	28, 29, 30 ou 31 jours	situer un événement dans l'année
<b>1 trimestre</b>	3 mois	découper une année scolaire ou civile
<b>1 semestre</b>	6 mois	partager l'année en deux grandes parties
<b>1 année</b>	2 semestres = 4 trimestres = 12 mois = environ 52 semaines = 365 jours	suivre le calendrier
<b>1 décennie</b>	10 ans	parler d'une période courte en histoire
<b>1 siècle</b>	100 ans	situer une date historique
<b>1 millénaire</b>	1000 ans	étudier les très longues périodes

## Comprendre une date

Une **date** permet de situer précisément un événement dans le temps. Dans le calendrier utilisé en France, les années sont comptées à partir d'un repère appelé **l'an 1**.

### Après l'an 1

Les dates comme **476**, **1515** ou **1789** sont placées après l'an 1. Plus le nombre est grand, plus la date est récente.

## Avant notre ère

Pour les événements plus anciens, on écrit souvent un signe moins ou la mention **avant notre ère**. Exemple : **-52** est avant l'an 1.

Méthode pour comparer deux dates

- Si les deux dates sont après l'an 1, la plus petite est la plus ancienne.
- Si une date est avant notre ère et l'autre après l'an 1, la date avant notre ère est la plus ancienne.
- Si les deux dates sont avant notre ère, celle qui a le nombre le plus grand est la plus ancienne : -200 est avant -52.

## Trouver le siècle d'une année

En histoire, on situe souvent un événement dans un **siècle**. Un siècle regroupe 100 années.

Quelques exemples de siècles

Dates	Siècle	Exemple
1 à 100	I <sup>er</sup> siècle	L'année 52 appartient au I <sup>er</sup> siècle.
101 à 200	II <sup>e</sup> siècle	L'année 150 appartient au II <sup>e</sup> siècle.
1401 à 1500	XV <sup>e</sup> siècle	L'année 1492 appartient au XV <sup>e</sup> siècle.
1701 à 1800	XVIII <sup>e</sup> siècle	L'année 1789 appartient au XVIII <sup>e</sup> siècle.

Astuce

Pour une année qui ne se termine pas par 00, on prend le nombre de centaines et on ajoute 1. Exemple : 1789 → 17 + 1 = XVIII<sup>e</sup> siècle. Mais 1800 appartient encore au XVIII<sup>e</sup> siècle.

## Utiliser les chiffres romains

En histoire, les **siècles** s'écrivent très souvent en **chiffres romains** : on écrit par exemple **XV<sup>e</sup> siècle** ou **XVIII<sup>e</sup> siècle**. On les rencontre aussi dans les noms de souverains, comme **Louis XIV** ou **Henri IV**.

Les principaux chiffres romains

Chiffre romain	Valeur	Exemple
<b>I</b>	1	I <sup>er</sup> siècle
<b>V</b>	5	V <sup>e</sup> siècle
<b>X</b>	10	X <sup>e</sup> siècle
<b>L</b>	50	rare pour les siècles étudiés à l'école
<b>C</b>	100	sert à former de grands nombres
<b>D</b>	500	sert à former de grands nombres
<b>M</b>	1000	millénaire ou date ancienne

### Quand le petit chiffre est après

On additionne : **VI = 5 + 1 = 6**, **XII = 10 + 1 + 1 = 12**, **XVIII = 10 + 5 + 1 + 1 + 1 = 18**.

### Quand le petit chiffre est avant

On soustrait : **IV = 5 - 1 = 4**, **IX = 10 - 1 = 9**, **XIX = 10 + (10 - 1) = 19**.

Exemples utiles en histoire

- 1492 appartient au **XV<sup>e</sup> siècle**.
- 1515 appartient au **XVI<sup>e</sup> siècle**.
- 1789 appartient au **XVIII<sup>e</sup> siècle**.
- 2026 appartient au **XXI<sup>e</sup> siècle**.

## Lire une frise chronologique

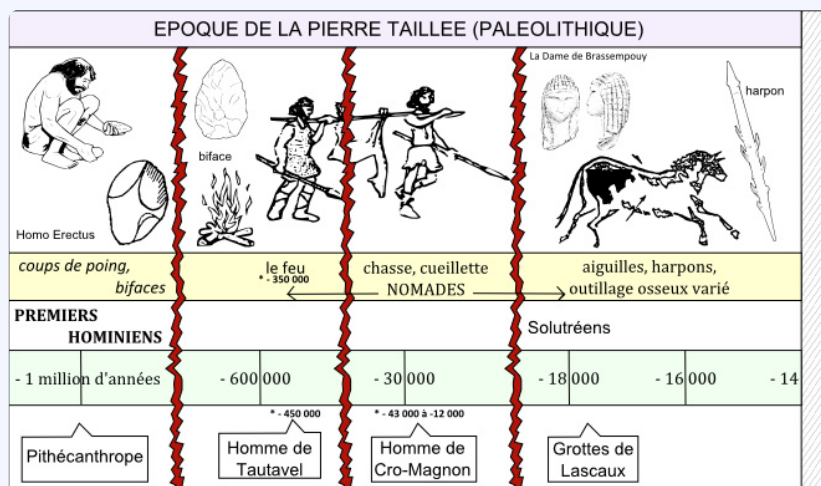
Une **frise chronologique** est une ligne du temps. Elle sert à représenter l'ordre des événements et la durée des périodes.

## Le sens de lecture

Le plus souvent, le **passé ancien** est à gauche et le **présent** est à droite. Les événements sont placés dans l'ordre où ils se sont produits.

## L'échelle

L'échelle indique ce que représente une distance sur la frise : 1 carreau peut valoir 1 an, 10 ans, 100 ans ou davantage selon la frise.



Exemple de frise disponible dans la rubrique — [cliquer pour agrandir](#)

Pour lire une frise, je me demande :

- Quel est le titre de la frise ?
- Quelle période est représentée ?
- Quelle est l'échelle utilisée ?
- Quels événements sont placés sur la frise ?
- Quel événement vient avant ou après un autre ?

## Placer un événement sur une frise

Pour placer un événement sur une frise, il faut respecter l'ordre chronologique et l'échelle.

### Méthode

1. Je lis le titre de la frise et je repère les dates de début et de fin.
2. Je regarde l'échelle : chaque graduation représente combien d'années ?
3. Je cherche la date de l'événement.
4. Je place un repère au bon endroit.
5. J'écris une légende courte : date + événement.

### Exemple d'ordre chronologique

Événement	Date	Place sur la frise
Baptême de Clovis	496	avant 800
Charlemagne empereur	800	après 496, avant 1515
Marignan	1515	après le Moyen Âge
Révolution française	1789	dans les Temps modernes

## Connaître les grandes périodes historiques

Les historiens découpent le passé en grandes périodes pour mieux l'étudier. Ces limites sont des repères utiles, mais elles ne signifient pas que tout change brusquement d'un seul coup.

### Repères usuels des grandes périodes

Période	Dates communément retenues	Repères essentiels	À retenir
<b>La Préhistoire</b>	De l'apparition des premiers humains jusqu'à l'invention de l'écriture, vers <b>-3300</b>	Premiers outils, maîtrise du feu, art pariétal, naissance de l'agriculture	Elle se termine quand les hommes commencent à écrire.
<b>L'Antiquité</b>	De l'invention de l'écriture, vers <b>-3300</b> , jusqu'à la chute de l'Empire romain d'Occident en <b>476</b>	Premières écritures, civilisations antiques, Gaule, Rome, début du christianisme	Elle commence avec les premières traces écrites.
<b>Le Moyen Âge</b>	De <b>476</b> à la fin du XVe siècle, souvent placée en <b>1492</b>	Royaumes francs, seigneurs, châteaux forts, Église, villes, guerre de Cent Ans	C'est une longue période entre l'Antiquité et les Temps modernes.
<b>Les Temps modernes</b>	De <b>1492</b> à la Révolution française en <b>1789</b>	Grandes explorations, Renaissance, monarchie absolue, Lumières	Les Européens explorent le monde et les idées changent.
<b>L'Époque contemporaine</b>	De <b>1789</b> à aujourd'hui	Révolution française, République, industrialisation, guerres mondiales, monde actuel	C'est la période dans laquelle nous vivons encore.

Une frise chronologique permet de voir ces périodes comme des **durées**, pas seulement comme une liste de dates.

## Ressources de la rubrique

La rubrique propose des supports pour afficher, manipuler ou imprimer des repères chronologiques.

### Frise pour la classe

Une frise complète à imprimer ou afficher.

## Vignettes élèves

Des vignettes pour construire ou compléter une frise.

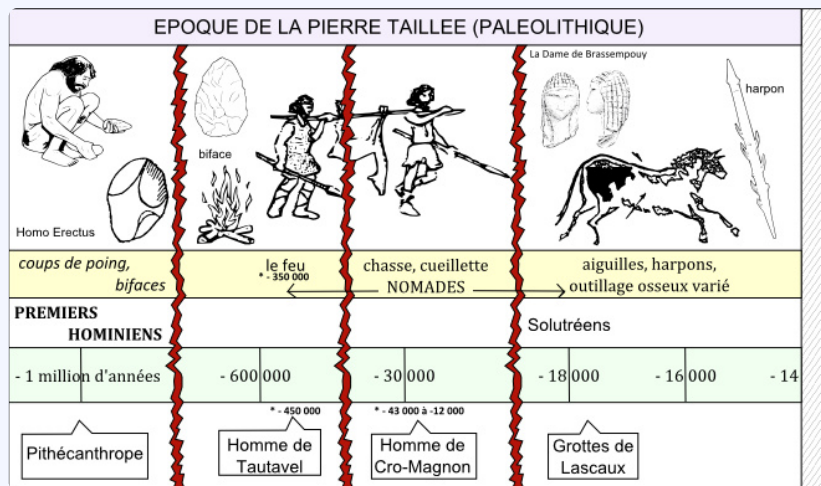
## Frise interactive

Un outil externe pour explorer les périodes et les repères.

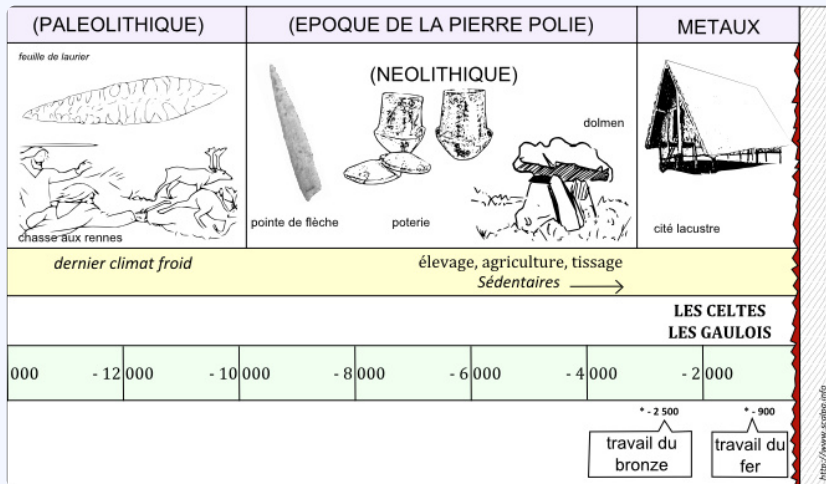
[Explorer](#)

## Frise au format JPG

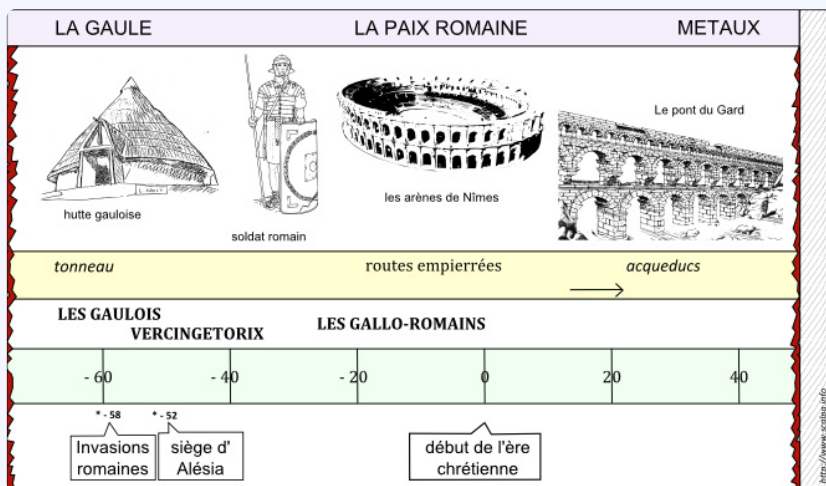
Clique sur une miniature pour afficher l'image en grand.



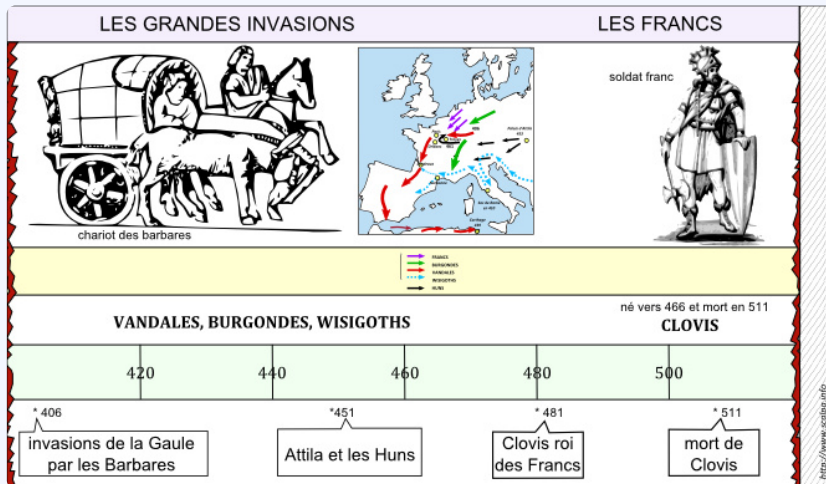
Frise 1




Frise 2





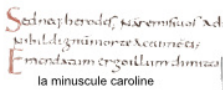


Frise 3



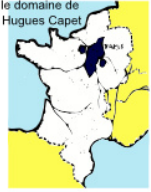

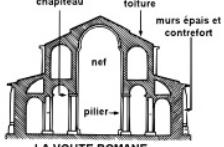
Frise 4



Frise 5

LES ROIS CAROLINGIENS			LES INVASIONS NORMANDES		
		 la minuscule caroline			
traité de Verdun 843			art carolingien Le traité de Saint-Clair-sur-Epte (911)		
né vers 879 et mort en 929 <b>CHARLES LE SIMPLE</b>			né vers --- et mort en 933 <b>ROLLON</b>		
830	850	870	890	910	930
* 843 * 845 partage de l'empire à Verdun		* 885 Les Vikings assiègent Paris.		* 911 Les Vikings fondent la Normandie.	
invasions vikings					

Frise 6

LA FEODALITE		LES PREMIERS CAPETIENS			
					
le fer à cheval, le collier de trait	abbayes	voute romane en berceau papier			
<b>LES SEIGNEURS</b>	<b>HUGUES CAPET</b>	<b>ROBERT LE PIEUX</b> roi de France de 996 à 1031	<b>HENRI 1er</b> roi des Francs de 1031 à 1060.		
950	970	990	1010	1030	1050
roi de France (987-996) Hugues Capet premier roi capétien					

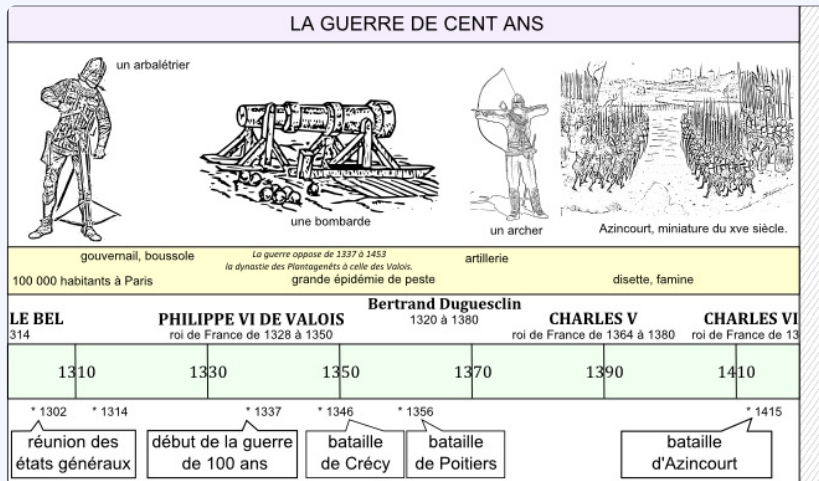
Frise 7

LES CROISADES		LES CHATEAUX FORTS	
la statue de Guillaume à Falaise			
Guillaume le Conquérant, duc de Normandie, débarque en Angleterre avec 500 navires et 8 000 hommes	château fort en pierre	moulin à vent	voute gothique
renaissance des villes		art gothique	
<b>PHILIPPE 1er</b> roi des Francs de 1060 à 1108	<b>LOUIS VI LE GROS</b> roi des Francs de 1108 à 1137	<b>LOUIS VII LE JEUNE</b> roi des Francs de 1137 à 1180.	
1070	1090	1110	1130
1150	1170		
* 1066	* 1096 * 1099 * 1108	* 1137 * 1147	* 1180
conquête de l'Angleterre	première croisade	prise de Jérusalem	deuxième croisade


### Frise 8

LA CONSTRUCTION DU ROYAUME DE FRANCE					
sceau de Philippe Auguste		croisés		sceau de Louis IX	
développement du commerce et des villes	grandes cathédrales dans les villes	création de la Sorbonne en 1253	art gothique flamboyant	Marco Polo (Venise, 1254 - id., 1324), explorateur.	
<b>PHILIPPE AUGUSTE</b> roi des Francs puis de France de 1080 à 1223	<b>LOUIS IX D'IT St LOUIS</b> roi de France de 1226 à 1270	<b>PHILIPPE</b> roi de France de 1285 à 1328			
1190	1210	1230	1250	1270	1290
	* 1214 * 1223 * 1226		* 1249		* 1285
	victoire de Bouvines	septième croisade	huitième croisade mort de St Louis		

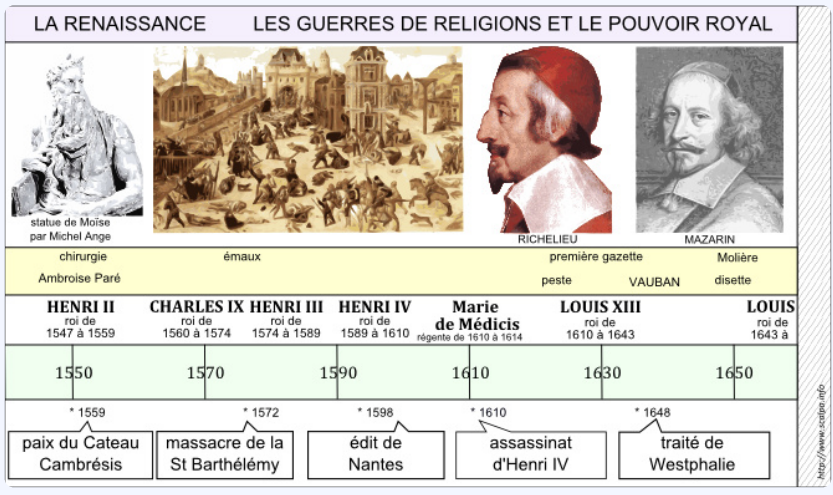
### Frise 9



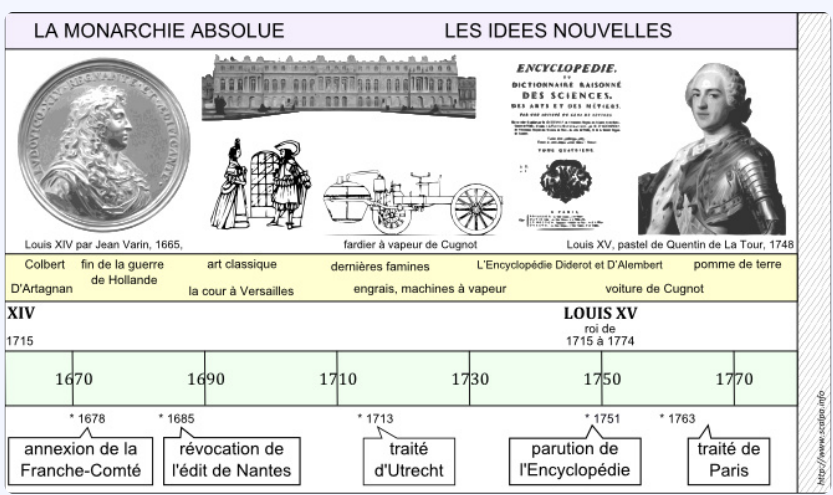
Frise 10



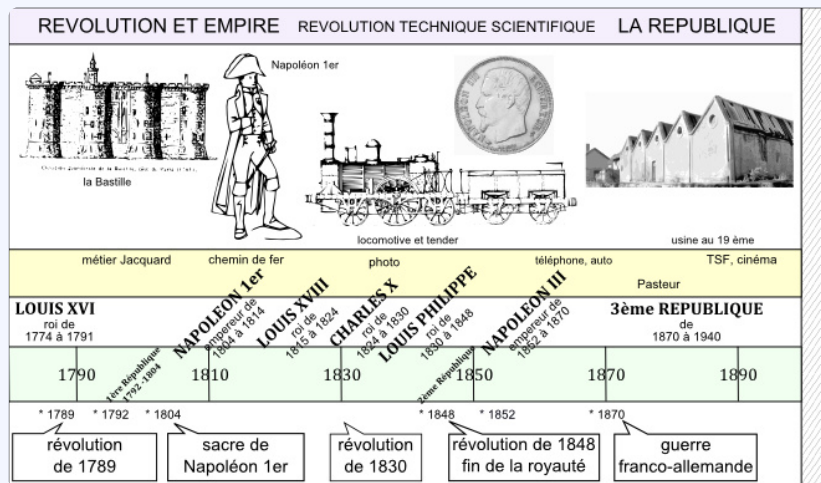
Frise 11



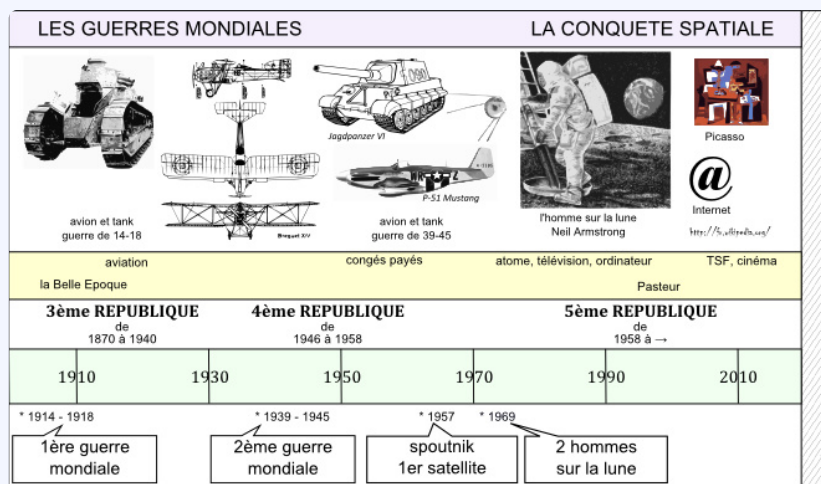
Frise 12



Frise 13



Frise 14



Frise 15

## □ Ce qu'il faut retenir

- Une date sert à situer un événement dans le temps.
- Une année correspond à 2 semestres, 4 trimestres, 12 mois et environ 52 semaines.
- Un siècle dure 100 ans et un millénaire dure 1000 ans.
- Les siècles s'écrivent souvent en chiffres romains.

- Une frise chronologique représente les événements dans l'ordre où ils se sont produits.
- Le passé ancien est généralement à gauche et le présent à droite.
- Pour lire une frise, il faut observer le titre, l'échelle, les dates et les légendes.
- Pour placer un événement, il faut respecter l'ordre chronologique et l'échelle.